

quick & slick.

Netflix 2025:

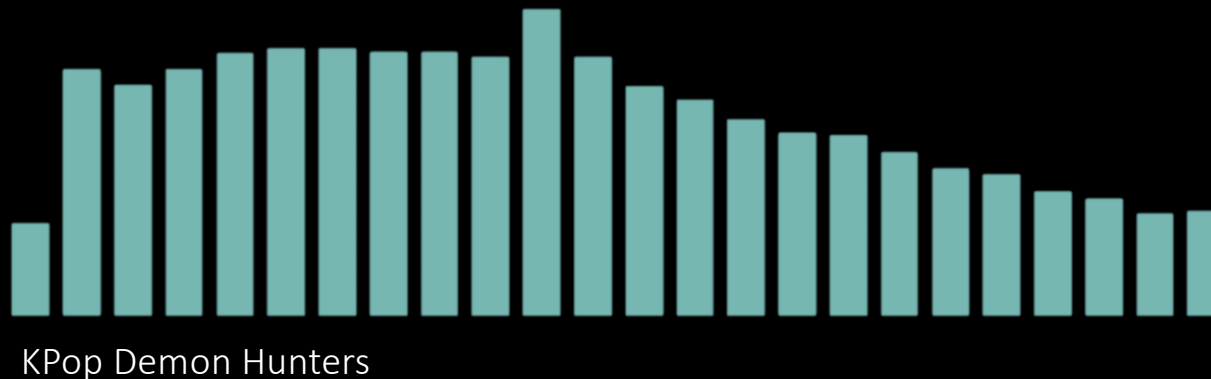
Fokus Deutschland

| slick  
strategy.

# Netflix 2025: KPop Demon Hunters

Views pro Woche (global): ausgewählte Filme

slick  
strategy.



Spotify „2025 Wrapped“  
Deutschland:

- Song: #10 *Golden*
- Album: #2 *KPop Demon Hunters Soundtrack*

# Netflix 2025: Deutschland

## Top Titel auf Basis Weekly Top 10\*

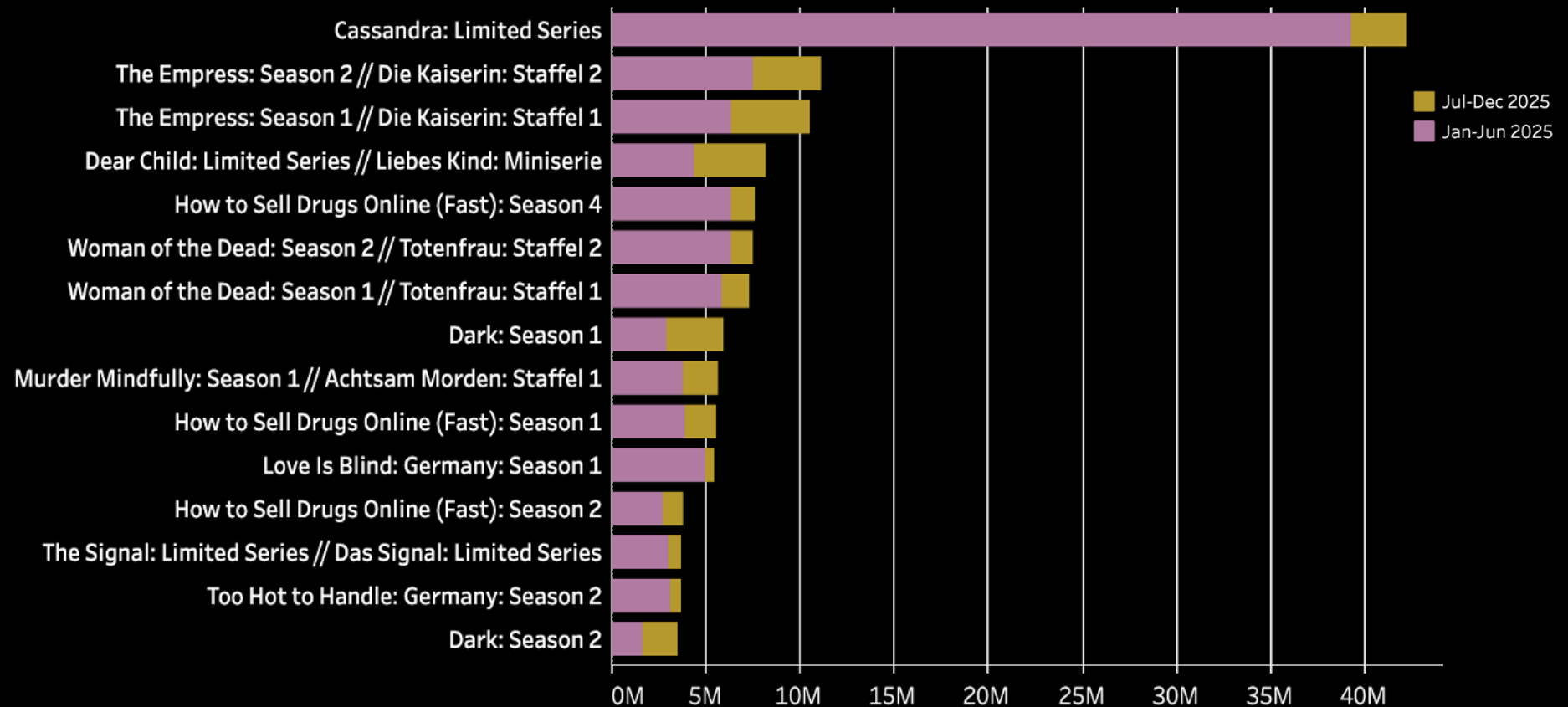
#	Serien	Punkte	#	Filme	Punkte
1	Wednesday: Season 2	75	1	KPop Demon Hunters	167
2	Adolescence: Limited Series	70	2	Back in Action	53
3	Untamed: Season 1	56	3	The Life List	44
4	Squid Game: Season 3	53	4	The Thursday Murder Club	38
5	Cassandra: Limited Series	49	5	PAW Patrol: The Mighty Movie	36
6	Wednesday: Season 1	46	6	Havoc	35
7	Squid Game: Season 2	46	7	The Electric State	35
8	Stranger Things 5	45	8	The Secret Life of Pets 2	35
9	Sirens: Limited Series	43	9	STRAW	33
10	Ginny & Georgia: Season 3	40	10	The Woman in Cabin 10	33
11	Kaulitz & Kaulitz: Season 2	39	11	Fall for Me	32
12	The Night Agent: Season 2	38	12	My Oxford Year	32
13	My Life With the Walter Boys: Season 2	37	13	K.O.	32
14	Zero Day: Limited Series	37	14	Nonnas	31
15	The Sandman: Season 2	35	15	Bad Boys: Ride or Die	31
...			...		
21	Love Is Blind: Germany: Season 1	33	18	Chantal im Märchenland	29
31	Dudes: Season 1	26	18	Exterritorial	29
34	Doppelhaushälfte: Season 1	25	23	Brick	28
45	How to Sell Drugs Online (Fast): Season 4	22	23	Babo: The Haftbefehl Story	28
63	Too Hot to Handle: Germany: Season 2	17	28	Woodwalkers	26
103	Almania: Season 1	11	39	Delicious	22
129	Doppelhaushälfte: Season 2	7	46	She Said Maybe	18
141	How to Sell Drugs Online (Fast): Season 1	5	115	Die drei ??? und der Karpatenhund	8
154	Kaulitz & Kaulitz: Season 1	4	115	Rehagout-Rendezvous	8
			201	Der Buchspazierer	2
			201	Guglhupfgeschwader	2

\*Wöchentliche Top 10 der Filme und Fernsehsendungen pro Land.  
Zur Vergleichbarkeit: Filme und Fernsehsendungen wurden in einer Liste zusammengefasst: 10 Punkte für Platz 1, 9 Punkte für Platz 2 usw. Titel die früher im Jahr starten profitieren ggf. von der längeren Verfügbarkeit.

# Netflix 2025

slick  
strategy.

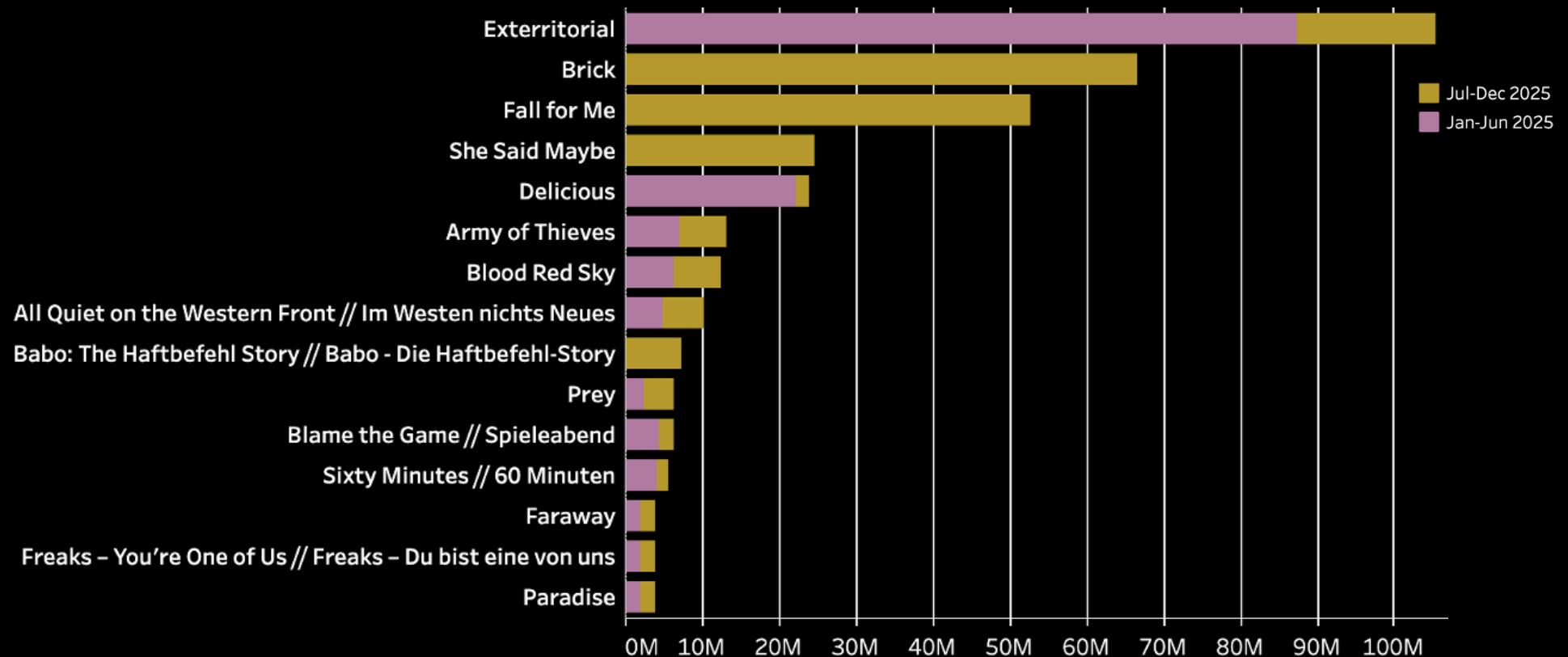
Serien: deutschsprachige Eigenproduktionen (Views in Mio. weltweit)



# Netflix 2025

slick  
strategy.

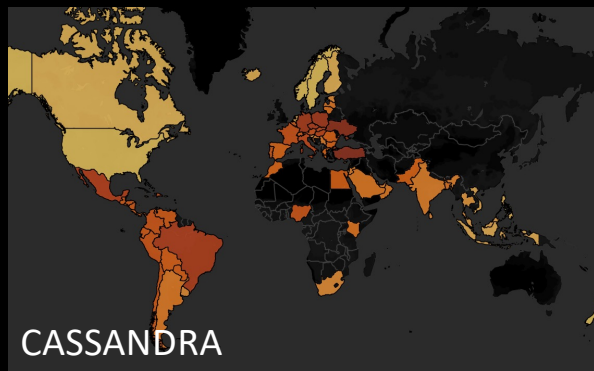
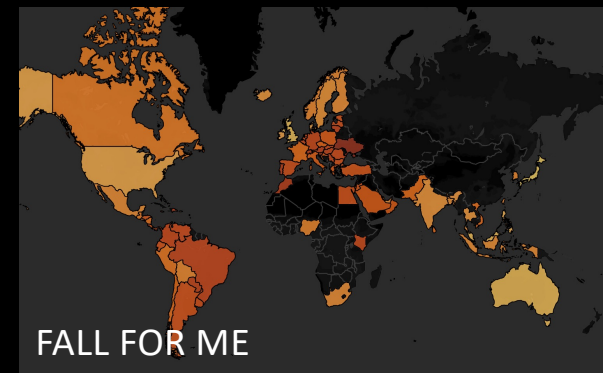
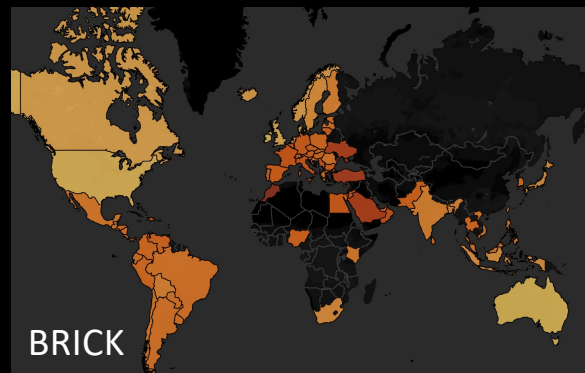
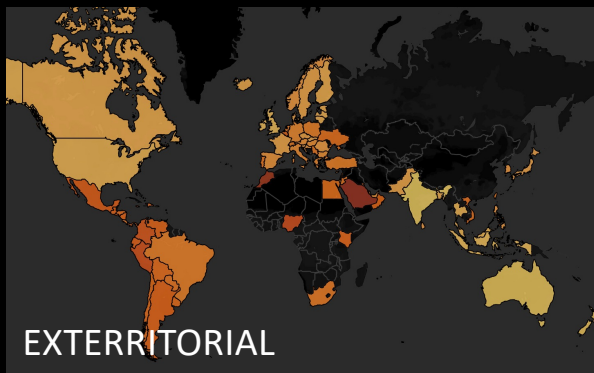
Filme: deutschsprachige Eigenproduktionen (Views in Mio. weltweit)



# Netflix 2025

## Deutschsprachige Eigenproduktionen - Top 10

slick  
strategy.



# Netflix Datenquellen

Wie die Daten veröffentlicht werden

| slick  
strategy.

Most  
Popular Lists

Die 10 beliebtesten Titel  
in jeder Kategorie,  
basierend auf den  
Abrufen in den ersten 91  
Tagen  
(seit Juni 2021)

Global  
Top 10

Wöchentliche Top-10-  
Listen  
der meistgesehenen  
Serien und Filme.

Top 10  
By Country

Wöchentliche Top-10-Listen  
der meistgesehenen  
Serien und Filme  
in Ländern auf der ganzen  
Welt.

What We  
Watched

2x jährlich, Zeitraum 6  
Monate: Views / Hours  
Viewed je Staffel/ Film.  
Pro Staffel/ Film müssen  
mind. 100.000 Stunden  
gestreamt werden, ca. 18.000  
Titel = 99 % aller Abrufe.

## Kontakt:

Lühr-Martin Lemkau

M + 49 176 81 1234 26

hello@slickstrategy.tv

